

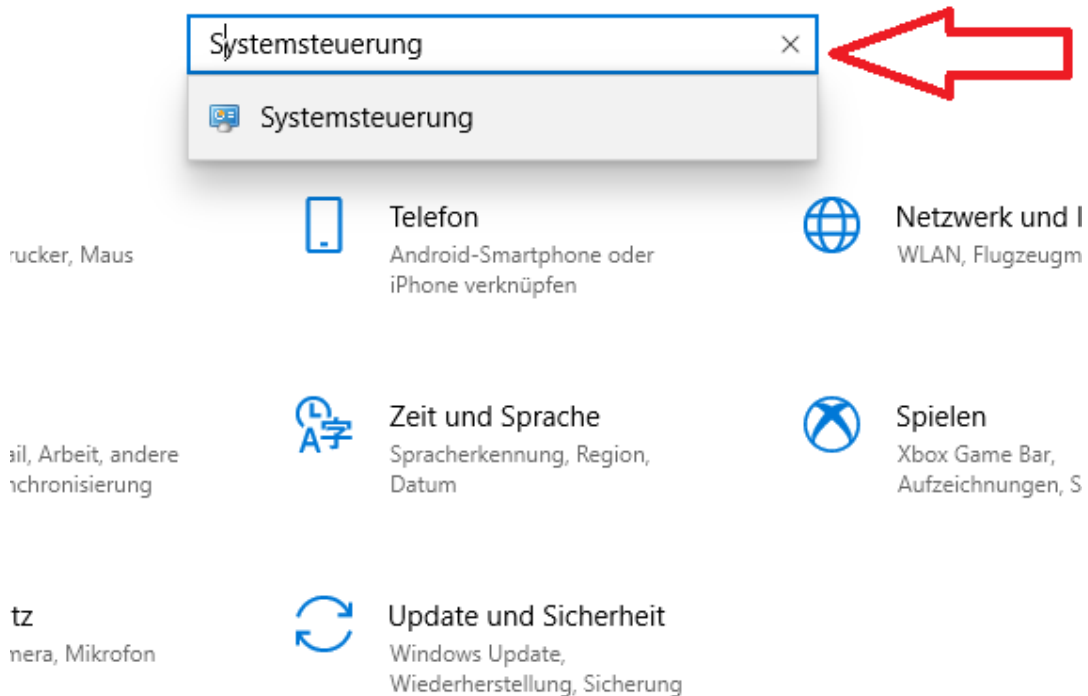
Mehrere Touch-Monitore

(Mehrere Touch-Monitore/Anzeige erweiterter Modus)

<https://www.dell.com/support/kbdoc/de-de/000132341/windows-8-und-10-touchscreen-probleme-mit-mehreren-touch-anzeigen>

1. Alle benötigten Monitore anschließen (Strom/Signal/Touch)
2. Windows Taste-> Einstellungen
3. In dem Suchfeld: Systemsteuerung eingeben und auswählen

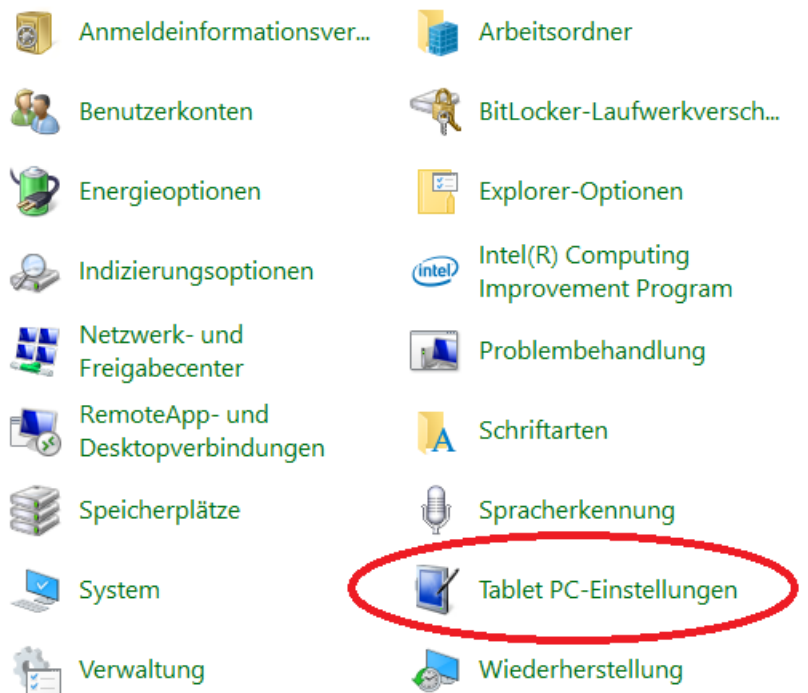
Windows-Einstellungen



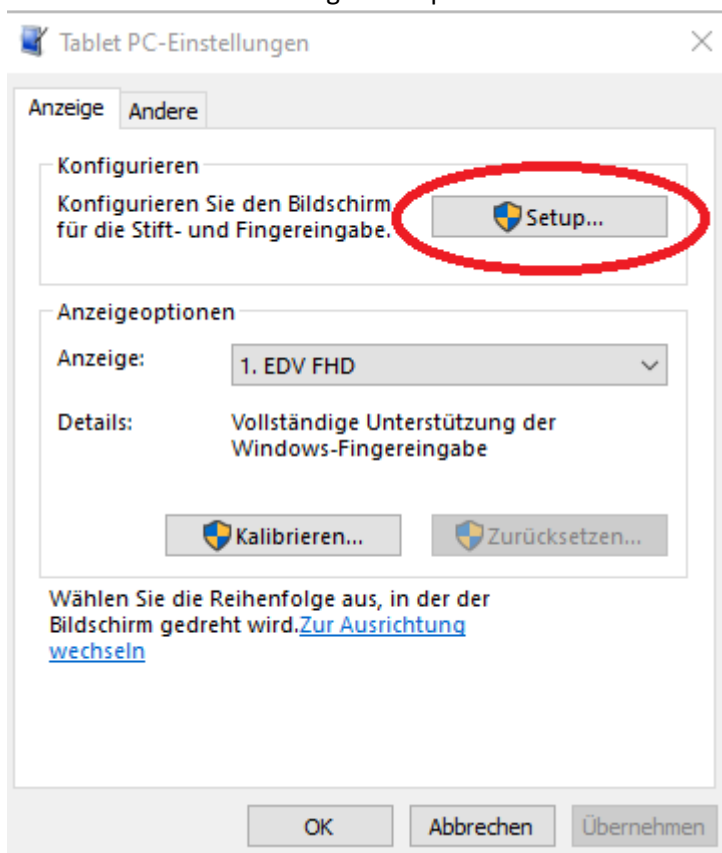
4. Ganz rechts Große Symbole auswählen.

Anzeige: Große Symbole ▼

5. Tablet PC-Einstellungen auswählen



6. In den Tablet PC-Einstellungen Setup auswählen



7. Die Bildschirme werden weiß auf dem ersten Bildschirm erscheint ein Text das dieser berührt und somit identifiziert wird als Touch-Monitor. Wenn einer der angeschlossenen Bildschirme kein Touch-Monitor sein sollte mit Enter bestätigen.

Identifizierung ist abgeschlossen, wenn jeder angeschlossene Monitor als Touch-Monitor oder auch ohne bestätigt wurde.